


1.1730

cromova

Planos de precisión fresado fino

Tolerancia	Acabado superficial			
Espesor	+0,2/0 mm.	N8	Pre-rectificado, fresado fino	Ra 3,2
Ancho	+0,4/0 mm.	N8	Pre-rectificado, fresado fino	Ra 3,2
Largo	+5/0 mm.	N15	Serrado	Ra 25
Estado de suministro, máx. 190 HB				
1.1730: (~F114); Ck45				

B
▼▼



LARGO 1005-1030 mm.
FRESADO FINO

ANCHO ↓	ESPESOR →																								
	6,2	8,2	10,4	12,4	15,4	16,4	20,4	22,4	25,4	27,4	30,4	32,4	36,4	40,4	46,4	50,4	56,4	60,4	70,4	76,4		80,4	90,4	100,4	
20,4	■	■	■	■	■		■																	20,4	
25,4	■	■	■	■	■		■		■																25,4
30,4	■	■	■	■	■		■		■		■														30,4
32,4						■	■		■			■													32,4
40,4	■	■	■	■	■		■		■		■	■		■											40,4
50,4	■	■	■	■	■		■		■		■	■		■		■									50,4
60,4		■	■	■	■		■		■		■	■		■		■		■							60,4
63,4			■	■	■		■		■		■			■		■									63,4
70,4		■	■	■	■		■		■		■			■		■		■	■						70,4
80,4		■	■	■	■		■		■		■			■		■		■	■			■			80,4
90,4			■	■	■		■		■		■			■		■		■	■			■	■		90,4
100,4	■	■	■	■	■	■	■	■	■	■	■	■	■	■	■	■	■	■	■	■	■	■	■	■	100,4
110,4				■			■		■		■		■		■		■								110,4
120,4		■	■	■	■		■		■		■			■		■		■	■			■	■	■	120,4
130,4				■	■		■		■		■			■		■									130,4
140,4		■	■	■	■		■		■		■	■		■		■		■	■			■	■	■	140,4
150,4	■	■	■	■	■		■		■		■	■		■		■		■	■			■	■	■	150,4
156,4				■				■		■			■		■		■				■				156,4
160,4				■			■		■		■			■											160,4
180,4		■	■	■	■		■		■		■			■		■		■	■			■			180,4
196,4				■				■		■			■		■		■			■					196,4
200,4		■	■	■	■	■	■		■		■	■		■		■		■	■			■		■	200,4
220,4				■			■		■		■			■		■									220,4
246,4				■				■		■			■		■		■				■				246,4
250,4		■	■	■	■		■		■		■	■		■		■		■				■		■	250,4
296,4				■				■		■			■		■		■			■					296,4
300,4		■	■	■	■		■		■		■			■		■		■	■			■		■	300,4
350,4				■			■		■		■			■		■									350,4
396,4								■		■			■		■		■				■				396,4
*405																									*405
*505		■	■	■	■		■	■	■	■	■	■	■	■	■	■	■	■	■	■	■	■	■	■	*505
	6,2	8,2	10,4	12,4	15,4	16,4	20,4	22,4	25,4	27,4	30,4	32,4	36,4	40,4	46,4	50,4	56,4	60,4	70,4	76,4	80,4	90,4	100,4		

*Placas de espesor rectificadas y contorno serrado.

CUADRADOS, largo 1005-1030 mm.

10,4	12,4	15,4	20,4	25,4	30,4	32,4	40,4	50,4	60,4	63,4	70,4	80,4	90,4	100,4	120,4	150,4	200,4	250,4	300,4	
■	■	■	■	■	■	■	■	■	■		■	■	■	■	■	■				


Tol: +0,4/0 mm.



1.1730

cromova

Placas universales con sobremedida



B
▼▼

Tolerancia		Acabado superficial			
Espesor	+0,2/0 mm.	N8	Pre-rectificado, fresado fino	Ra 3,2	
Ancho	+0,4/0 mm.	N8	Pre-rectificado, fresado fino	Ra 3,2	
Largo	+0,4/0 mm.	N8	Pre-rectificado, fresado fino	Ra 3,2	
Estado de suministro, recocido máx. 190 HB					
1.1730: (~F114); Ck45					

FRESADO FINO

Largo 200,4 mm.

ANCHO ↓	ESPESOR →								
	15,4	20,4	25,4	30,4	40,4	50,4	60,4	80,4	100,4
100,4	■	■	■	■	■	■	■	■	■
150,4	■	■	■	■	■	■	■	■	■
200,4	■	■	■	■	■	■	■	■	■

Largo 300,4 mm.

ANCHO ↓	ESPESOR →								
	15,4	20,4	25,4	30,4	40,4	50,4	60,4	80,4	100,4
100,4	■	■	■	■	■	■	■	■	■
150,4	■	■	■	■	■	■	■	■	■
200,4	■	■	■	■	■	■	■	■	■
250,4	■	■	■	■	■	■	■	■	■
300,4	■	■	■	■	■	■	■	■	■

Largo 400,4 mm.

ANCHO ↓	ESPESOR →								
	15,4	20,4	25,4	30,4	40,4	50,4	60,4	80,4	100,4
100,4	■	■	■	■	■	■	■	■	■
150,4	■	■	■	■	■	■	■	■	■
200,4	■	■	■	■	■	■	■	■	■
250,4	■	■	■	■	■	■	■	■	■
300,4	■	■	■	■	■	■	■	■	■
400,4	■	■	■	■	■	■	■	■	■

Largo 600,4 mm.

ANCHO ↓	ESPESOR →								
	15,4	20,4	25,4	30,4	40,4	50,4	60,4	80,4	100,4
100,4	■	■	■	■	■	■	■	■	■
150,4	■	■	■	■	■	■	■	■	■
200,4	■	■	■	■	■	■	■	■	■
250,4	■	■	■	■	■	■	■	■	■
300,4	■	■	■	■	■	■	■	■	■
400,4	■	■	■	■	■	■	■	■	■
500,4	■	■	■	■	■	■	■	■	■



1.1730

cromova

Placas-P universales



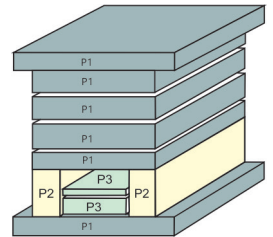
Tolerancia		Acabado superficial	
Espesor	+0,2/0 mm.	Rectificado	Ra 1,6
Ancho	+0,4/0 mm.	Pre-rectificado, fresado fino	Ra 3,2
Largo	+0,4/0 mm.	Pre-rectificado, fresado fino	Ra 3,2

Estado de suministro, máx. 190 HB / 640 N/mm²

1.1730: (~F114); Ck45

ANCHO ↓	x	LARGO ↓	ESPESOR →																
			10	12	17	20	22	25	27	32	36	40	46	50	56	76	96	116	136
100	x	100	■						■	■	■		■						
126	x	126		■	■	■	■	■	■	■	■								
150	x	150	■			■			■				■						
156	x	156		■	■			■	■	■	■		■		■	■			
156	x	196		■	■			■	■	■	■		■		■	■			
156	x	246		■	■			■	■	■	■		■		■	■			
156	x	296							■	■	■		■		■	■			
196	x	196		■	■			■	■	■	■		■		■	■	■		
196	x	246		■	■			■	■	■	■		■		■	■	■		
196	x	296		■	■			■	■	■	■		■		■	■	■		
196	x	346		■	■			■	■	■	■		■		■	■	■		
196	x	396							■	■	■		■		■	■	■		
200	x	200	■			■			■				■		■				
246	x	246		■	■			■	■	■	■		■		■	■	■		
246	x	296			■			■	■	■	■		■		■	■	■		
246	x	346						■	■	■	■		■		■	■	■	■	
246	x	396							■	■	■		■		■	■	■	■	
246	x	446							■	■	■		■		■	■	■	■	
246	x	496							■	■	■		■		■	■	■	■	
250	x	250	■			■			■				■		■				
296	x	296			■			■	■	■	■		■		■	■	■		
296	x	346			■			■	■	■	■		■		■	■	■	■	
296	x	396			■			■	■	■	■		■		■	■	■	■	
296	x	446						■	■	■	■		■		■	■	■	■	
296	x	496							■	■	■		■		■	■	■	■	
296	x	546							■	■	■		■		■	■	■	■	
296	x	596							■	■	■		■		■	■	■	■	
296	x	696								■	■		■		■	■	■	■	
300	x	300	■			■			■				■		■				
300	x	400	■			■			■				■		■				
300	x	346			■			■	■	■	■		■		■	■	■	■	
300	x	396			■			■	■	■	■		■		■	■	■	■	
300	x	446						■	■	■	■		■		■	■	■	■	
300	x	496						■	■	■	■		■		■	■	■	■	
300	x	596							■	■	■		■		■	■	■	■	■
300	x	696								■	■		■		■	■	■	■	
396	x	396						■	■	■	■		■		■	■	■	■	
396	x	446						■	■	■	■		■		■	■	■	■	
396	x	496						■	■	■	■		■		■	■	■	■	
396	x	546						■	■	■	■		■		■	■	■	■	
396	x	596							■	■	■		■		■	■	■	■	
396	x	696								■	■		■		■	■	■	■	
400	x	400	■			■			■				■		■				
400	x	600	■			■			■				■		■				
446	x	446							■	■	■		■		■	■	■	■	
446	x	496							■	■	■		■		■	■	■	■	
446	x	546								■	■		■		■	■	■	■	
446	x	596								■	■		■		■	■	■	■	
446	x	696									■		■		■	■	■	■	
496	x	496								■	■		■		■	■	■	■	
496	x	546								■	■		■		■	■	■	■	
496	x	596								■	■		■		■	■	■	■	
496	x	696									■		■		■	■	■	■	
500	x	500	■			■			■				■		■				
546	x	546								■	■		■		■	■	■	■	
546	x	596								■	■		■		■	■	■	■	■
546	x	696									■		■		■	■	■	■	■

Producto disponible en 1.2312 bajo consulta.



Programa de aceros mecanizados

B ▼▼	→ Espesor Pre-rectificado / Fresado fino	N8 Tol +0,2 / 0 mm.
C ▼▼▼	→ Espesor rectificado según DIN59350 → Diámetros rectificadas h8	N7 Tol +0,05 / 0 mm.

		B ▼▼	B ▼▼	B ▼▼	C ▼▼▼	C ▼▼▼	C ▼▼▼	Bloques erosión	Placas P
FORMATO →		Plano	Plano	Plano Placa universal	Plano	Plano	Ø h8	Plano	Plano
LONGITUD (mm) →		500	1000	200 300 400 600	500	1000	1000		
MATERIAL ↓	UNE ↓								
ST52.3			■						
1.1730	(~F114)		■	■					■
1.2083	F5263		■						
1.2085	F5267		■						
1.2162	(~F155)		■						
1.2210	Acero Plata						●		
1.2312	(~F1252)		■	■					(■)
1.2343	F5317		■						
1.2343 ESU	F5317	■					●		
1.2379	(F5211)		■	■	■		●	■	
1.2842/1.2510	(F522)		■	■	■	■	●		
1.2767	-		■	■			●		
1.3343	(F5604)	■					●		
1.3247		■					●		
METAL DURO								■	

●■ En programa stock
 (■) Bajo presupuesto

